

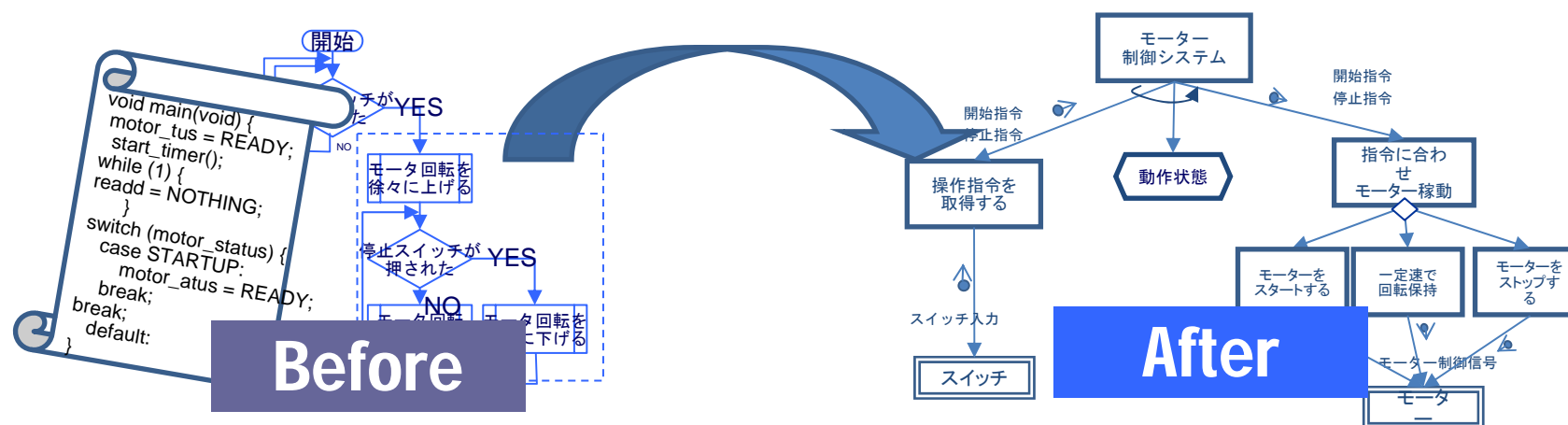
『設計力でカイゼン Before/After』

ソースコードの迷宮、
作りこんでいませんか？



本講座の概要

ハードウェアの制御仕様そのままに作成した実験用プログラミングコード、どのように製品開発として利用しますか？
作られたモジュールを改変する際、**コードだけ**を見て手を入れるよりも、**設計図**を書いて**機能の本質を見極めながら**改変することで、**品質・効率両面での改善が図れます**。
本セッションでは、実際のコードを用いて、**設計によるカイゼン**の例をご紹介します。



Before/Afterコード 開発環境

- ターゲットボード

- 日経エレクトロニクス オリジナル
『組み込みシステム入門』 付録ボード

CPU: 16ビット・マイコンR8C/25

(エミュレータ付き)

- 開発環境ソフトウェア

- ルネサス社製 統合開発環境

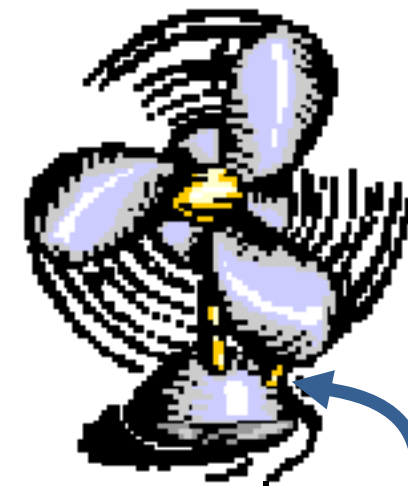
- ◆ 統合開発環境 HEW

- ◆ コンパイラ NC30



Before/After サンプル システム仕様

- モーターを制御して、ファンの回転を制御する
- ファンの制御方法
 - 駆動にはDCモーターを使用
 - 起動・停止時は、
徐々にモータ回転を加速／減速する
 - ◆モーターへのPWM信号のデューティ変化で、
モータ回転速度を制御する
 - ◆加速・減速は、台形駆動でUP／DOWN
 - 起動指令、停止指令は同スイッチで入力
 - ◆トグル制御 OFF → ON → OFF



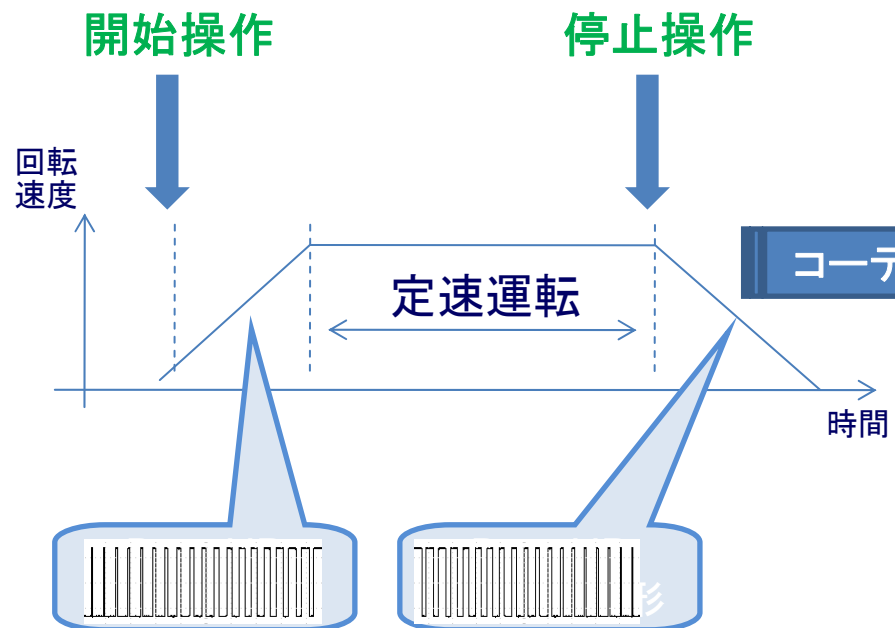
ファン回転
制御指令
《開始》・《停止》



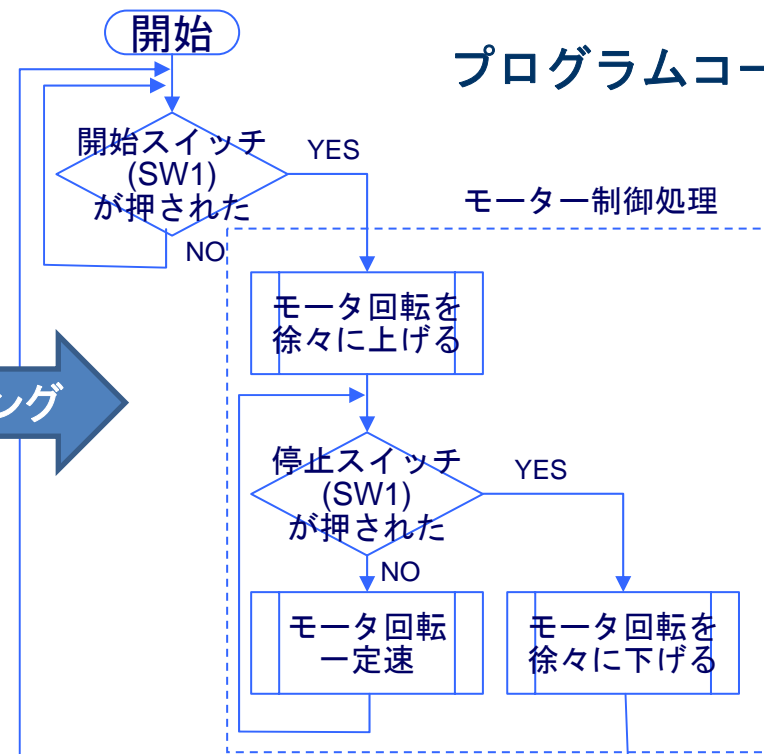
Beforeコード 解説

- 仕様書に示された制御手順でプログラム作成

モーター制御手順



プログラムコード





ここで、ちょっと仕様変更

- 不具合の修正
 1. モーター加速中は、停止指令が受け付けられない
- 仕様追加
 2. 緊急停止ボタンが押されたら、即座にモーター停止
(スロープ停止ではなく、瞬断停止)
その後はエラーランプを点灯し、電源再投入するまで
開始指令は無効とする

Beforeコードの修正

```
/* モータ駆動信号を出力する */
void motor_control(void)
{
    unsigned char    pwm_step, hold_cou.

    /* 回転をを徐々に上げる */
    for (pwm_step = 0; pwm_step < PWM_FULL_RANGE; pwm_step++) {
        MOTOR_OUT_PORT = ON;
        for (hold_count = 0; hold_count < pwm_step; hold_count++) {
            wait_5us();
        }
        MOTOR_OUT_PORT = OFF;
        for (hold_count = 0; hold_count < ~pwm_step; hold_count++) {
            wait_5us();
        }
    }

    /* 停止指令があるまで、定速回転を続ける */
    for (;;) {
        MOTOR_OUT_PORT = ON;
        if (get_switch(SW1_STATUS) == SW_PUSHED) {
            break;
        }
    }
}
```

複数の条件文
の追加が必要

STOP操作のbreakが必要

```
/* 回転をを徐々に下げる */
for (pwm_step = PWM_FULL_RANGE; pwm_step > 0; pwm_step--) {
    MOTOR_OUT_PORT = ON;
    for (hold_count = 0; hold_count < pwm_step; hold_count++) {
        wait_5us();
    }
    MOTOR_OUT_PORT = OFF;
    for (hold_count = 0; hold_count < ~pwm_step; hold_count++) {
        wait_5us();
    }
}

/* 指定のスイッチ状態を取得する */
unsigned char get_switch(unsigned char sw_status)
{
    if (sw_status == 1) {
        return SW1_IN_PORT;
    }
    else if (sw_status == 2) {
        return SW2_IN_PORT;
    }
    return SW_FREE;
}
```

緊急停止操作のチェックを
各ループに追加

緊急停止操作の
対応追加

設計図を作りましたよ！

- コードだけを見た修正
 - 視野が狭く、局所的な変更になりがち
 - 修正を重ねるうちに、スパゲティ化の恐れも・・・
- コードを俯瞰した図 = 設計図 を作りましたよ
 - 例：モジュール構造図を作る
 - ◆ コードの各部分の意味合いがハッキリ
 - ◆ 仕様変更の影響範囲もクッキリ

↓

他者が見てもわかりやすい = 保守向上
テストもしやすい = 品質も向上

設計図の紹介

• フローチャート

問題の定義、分析または解放の図的表現であって、データ流れ図、プログラム流れ図及びシステム流れ図とする。

➤ プログラム流れ図

プログラム中における一連の演算を表わす。

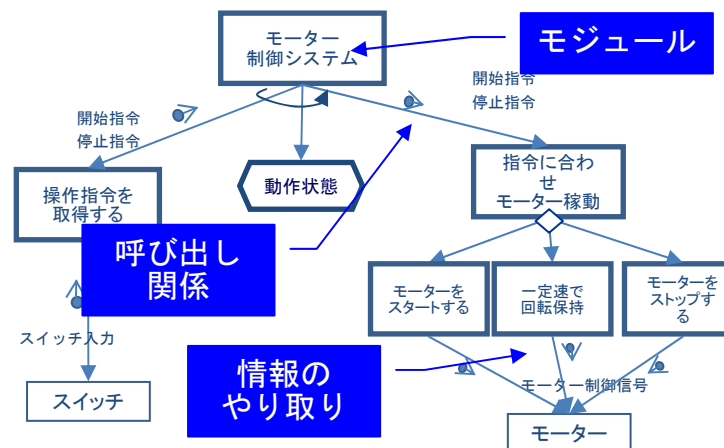
プログラムの流れを理解し、かつ作成するのに便宜を図る特殊記号。

JISX0121より

• 構造図(ストラクチャーチャート)

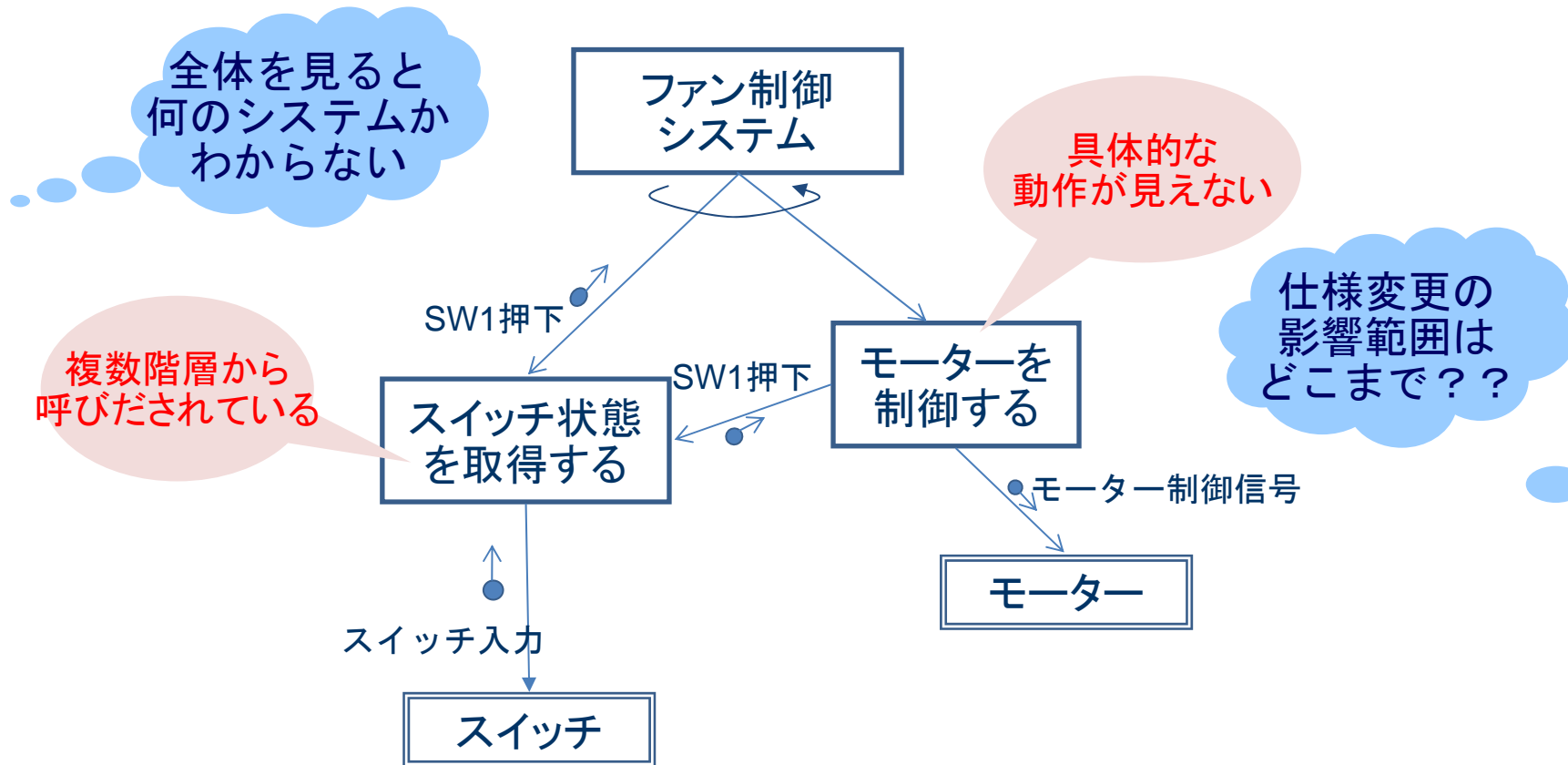
プログラムの階層構造を表した図。ソフトウェアモジュールやデータ、それらの呼び出し関係、情報のやり取りを示す。

ソフトウェア設計の全体像や、モジュールの依存関係を表す。



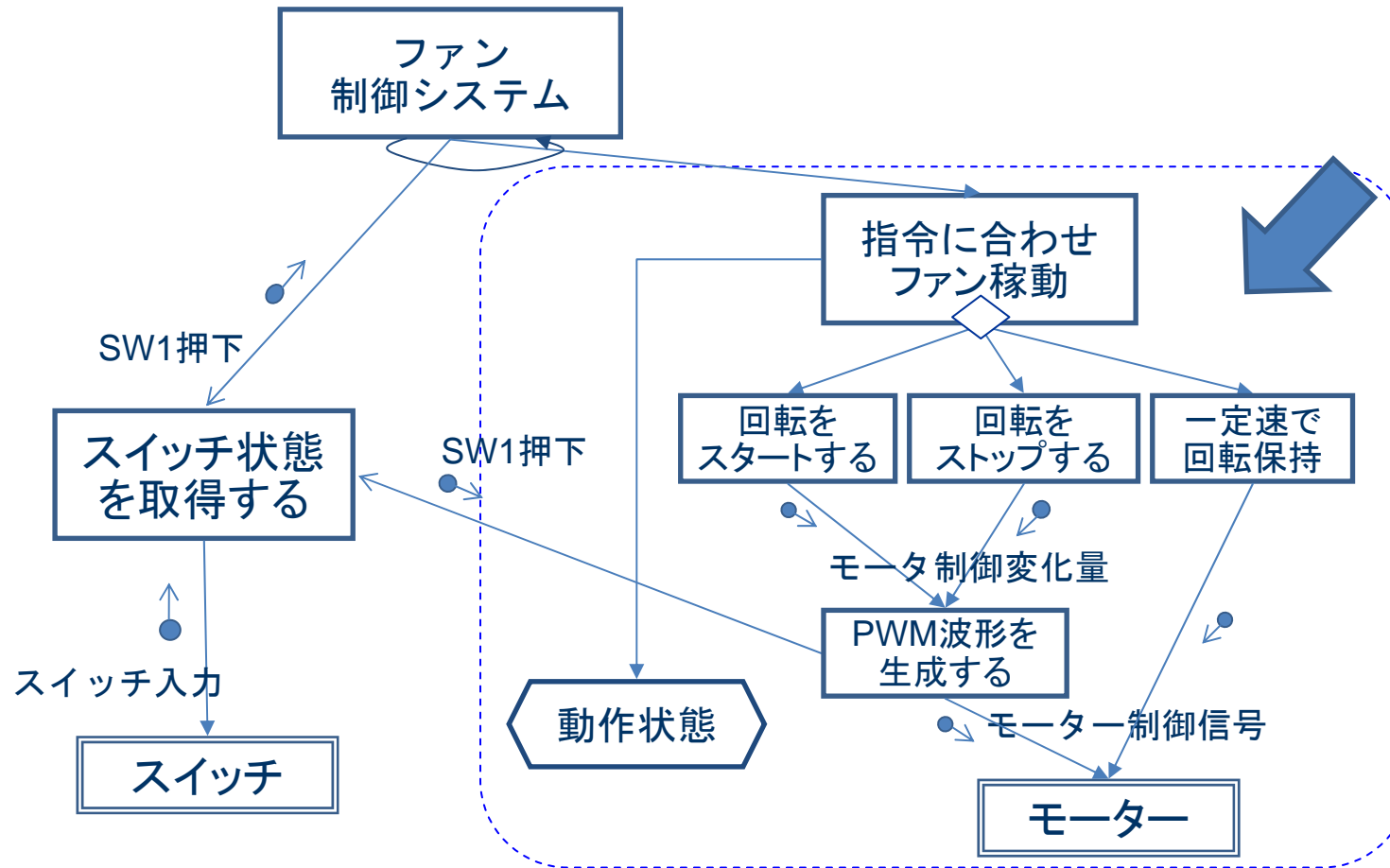
Beforeコードをリバースする

- Beforeコードから、構造図を作成してみる



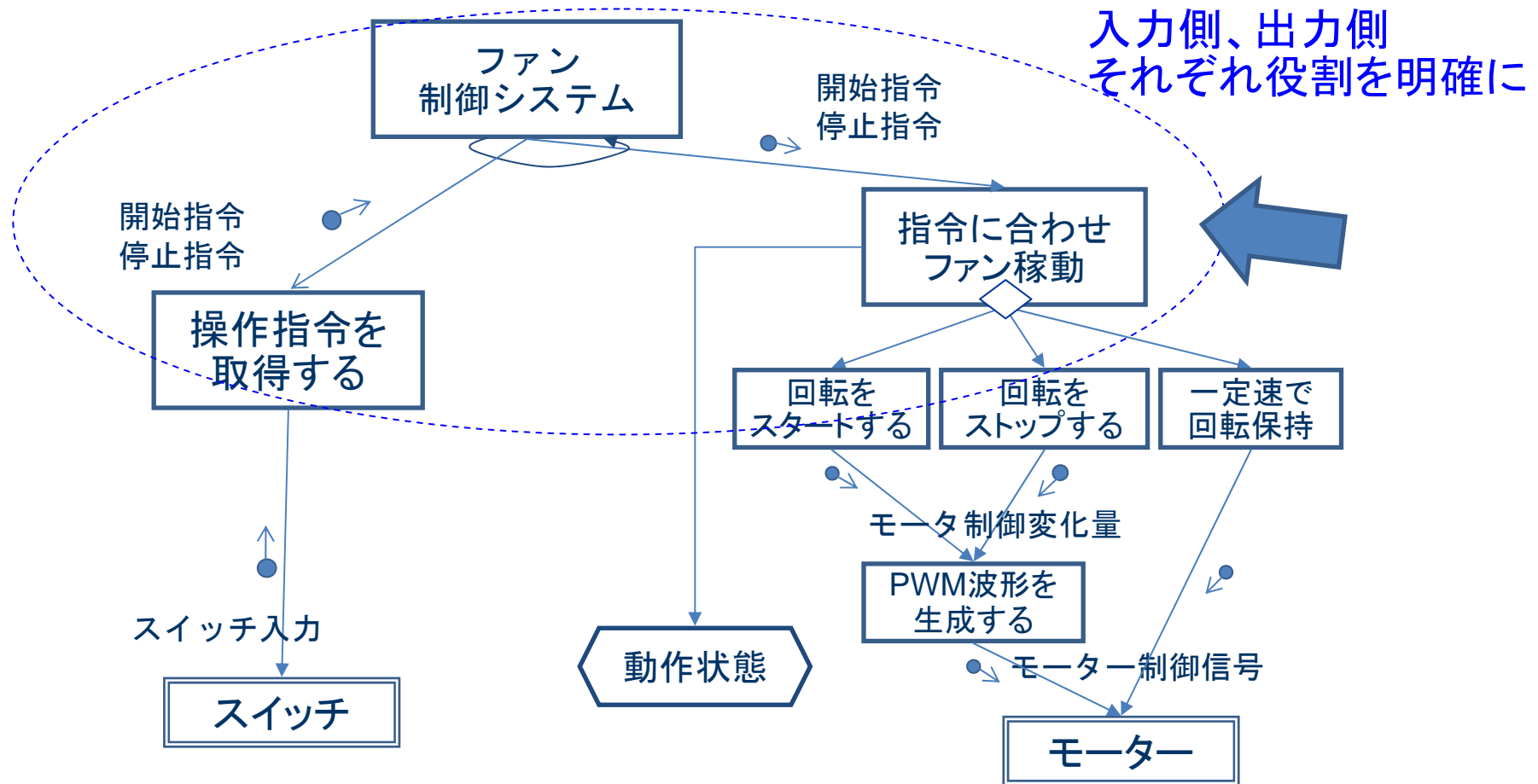
リファクタリング Step1.

- 処理を細分化 → 機能ごとにモジュール再分割



リファクタリング Step2.

- 全体の役割分担を見直し、モジュール再設計



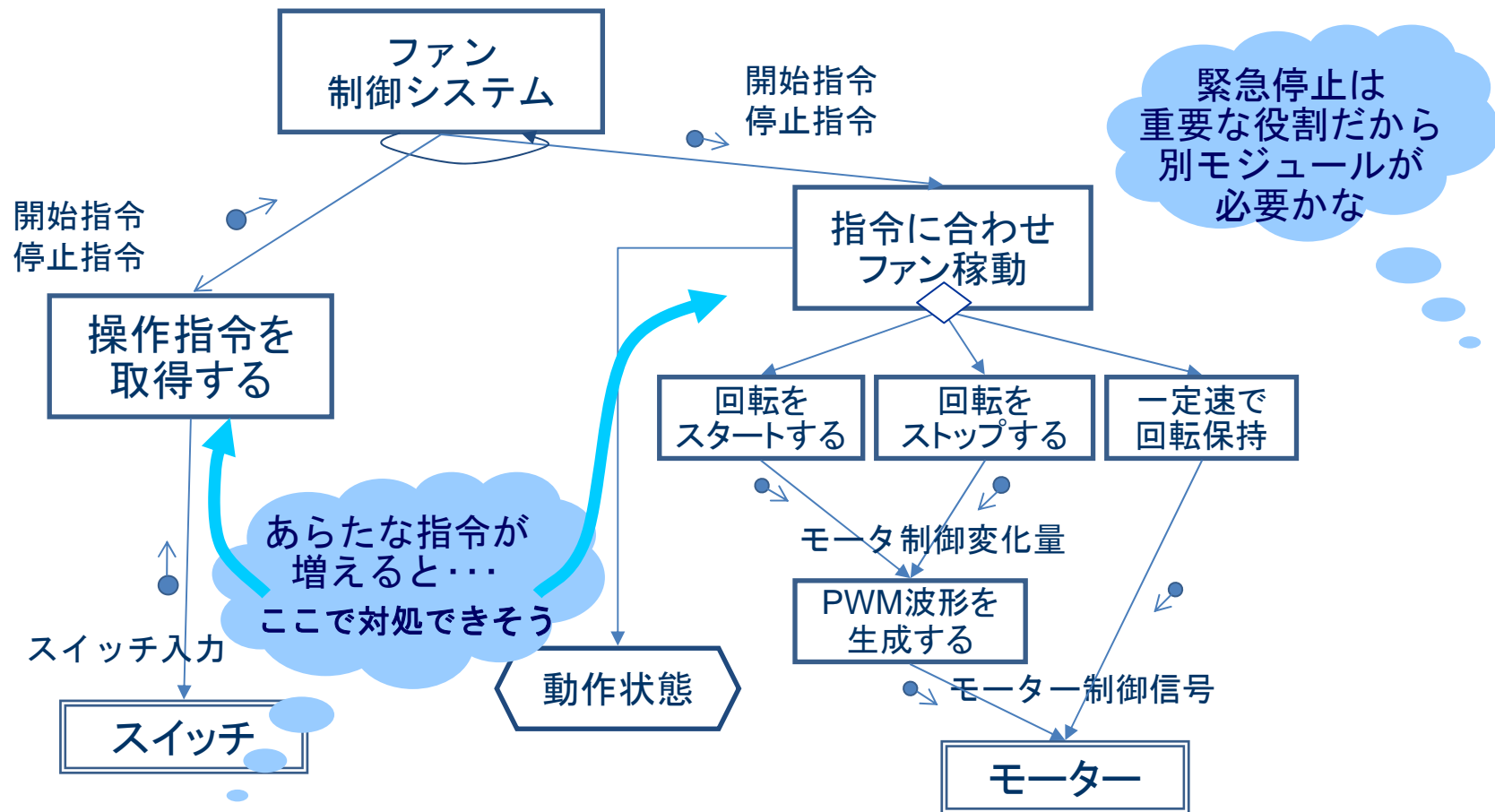


Afterコードの解説

- 入力側、出力側モジュールの役割を明確に
 - 入力部: ユーザからの操作入力
 - 出力部: モーター動作制御部
 - トップのモジュールが、入出力全体を統括
 - ◆モジュール間のインタフェースも見直
- ファン制御部を、役割により分割
 - スタート・定常・ストップ処理を分離
 - ◆イベントにより、各モジュールは起動される
 - ◆これらの処理は一連とは限らない

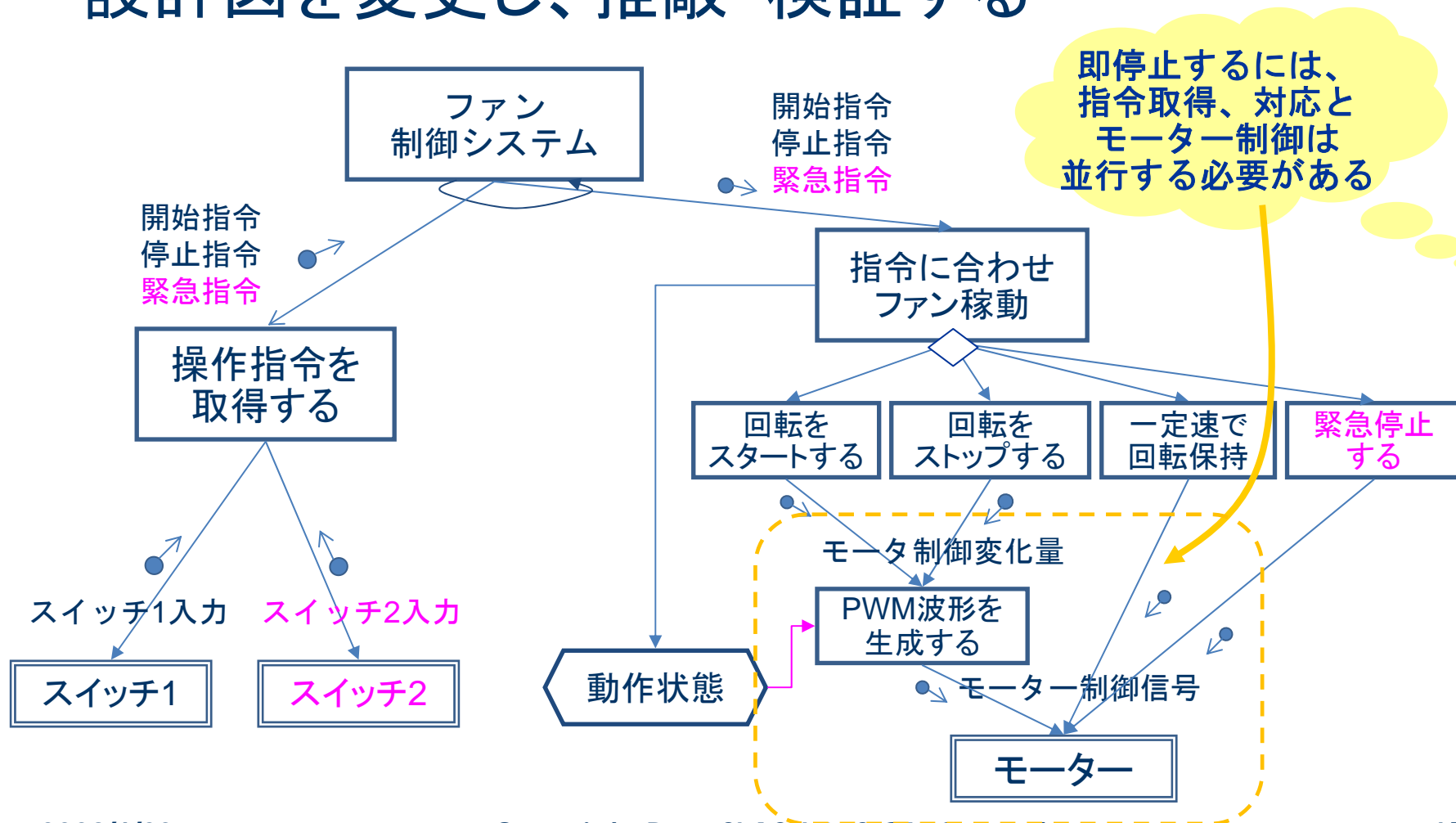
設計図で修正を検討 Step1

- 変更箇所と、その影響範囲を見極める




設計図で修正を検討 Step2

- 設計図を変更し、推敲・検証する



Beforeコードを振り返る

- 良い点
 - コード行数が少ない
 - 言われたままコードにしたので、早くできた
- 悪い点
 - 全体を把握しにくい
 - 変更の都度、コードを解読する？
 - 追加・修正時、影響範囲が特定しにくい



実は・・・
設計図はコード作成者の
頭の中だけにある

Afterコードを振り返る

- 良い点

- コードを可視化した設計図がある

- ◆ 広い範囲が見渡せる

- ◆ 設計意図がコードにも反映されている

- 変更・拡張しやすい

- ◆ 仕様変更時の影響箇所が特定しやすい

- 悪い点

- コードサイズが大きくなった

- 設計図の作成に手間がかかる

設計者以外にも
扱いやすい
コードに





本当に、Afterコードが良いの？

Before/After それぞれのコードで次の仕様変更の対応方法を検討してみてください

➤ 更なる仕様変更

1. イベント入力の変更

- START操作 → 複数系統(SW+ハードウェア信号)に
- STOP操作 → ハードウェアからの信号

2. タイプアップ機能の追加

- STARTから一定時間経過したら、自動的にSTOPする

最後のメッセージ

- 一手間を惜しまないでください
 - “設計図の作成”で、この効果は生まれます
 - 「即コード修正」と、「熟考した修正」
なが～い目で見て・・・どちらを選択しますか？
- 一人でコードと睨めっこするよりも
設計図を使ってチームで取り組みましょう！

設計図を作って、
ソフトウェア開発を
より楽しくしましょう



Happy!



参考資料

- 組込みソフトウェア開発のための
構造化モデリング
 - SESSAME WG2 著
 - 翔泳社 2006年
- CODE COMPLETE 第2版
～完全なプログラミングを目指して～
 - スティーブ マコルネ 著
クイーブ 訳
 - 日経BPソフトプレス 2005年
- 組込みソフトウェア開発のための
リバースモデリング
 - SESSAME WG2 著
 - 翔泳社 2007年
- ソフトウェアの複合／構造化設計
 - Glenford J.Myers 著
國友義久 伊藤武夫 訳
 - 近代科学社 1979年
- Structured Design: Fundamentals of a
Discipline of Computer Program and
Systems Design.
 - Edward Yourdon, Larry L.Constantine
 - Prentice-Hall 1979年
- The Practical Guide to Structured
Systems Design.
 - Page-Jones, M.
 - YOURDON Press 1980年